



Anleitung

INHALTSVERZEICHNIS

1. Tastatur-Eigenschaften	3
2. Tastatur-Spezifikationen	3
3. Verpackungsinhalt	3
4. Die SHARK ZONE K15 im Überblick	4
4.1 SHARK ZONE Funktionstaste	4
4.2 Funktionstasten mit voreingestellten Multimedia-Aktionen	5
4.3 Tastensperre	5
4.4 Austauschbare Funktion der Pfeiltasten mit WASD-Sektion	6
5. Anschluss an den PC	6

1. Tastatur-Eigenschaften

- Gaming-Modus mit deaktivierter Windows-Taste
- Multi-Key-Rollover-Unterstützung
- Austauschbare Funktion der Pfeiltasten mit WASD-Sektion
- Polling-Rate: 1.000 Hz
- Funktionstasten mit voreingestellten Multimedia-Aktionen
- Robustes, rahmenloses Metallgehäuse
- 3-Block-Layout
- Textilummanteltes Kabel
- Goldbeschichteter USB-Stecker

2. Tastatur-Spezifikationen

Schaltertechnik	Rubberdome
Abmessungen (L x B x H)	455 x 210 x 37 mm
Kabellänge	160 cm
Gewicht inkl. Kabel	1,35 kg
Lebensdauer der Tasten	10 Millionen Tastenanschläge
Unterstützte Betriebssysteme	Windows 7/8/10, Mac OS, Linux

3. Verpackungsinhalt

- SHARK ZONE K15
- Anleitung

Hinweis:

Sollte eines der oben aufgeführten Teile fehlen, wenden Sie sich bitte unverzüglich per E-Mail an unseren Kundenservice:

support@sharkoon.com (Europa)

support@sharkoon.com.tw (International)




4. Die SHARK ZONE K15 im Überblick



- A** SHARK ZONE Funktionstaste
- B** Funktionstasten mit voreingestellten Multimedia-Aktionen
- C** Tastensperre
- D** Austauschbare Funktion der Pfeiltasten mit WASD-Sektion
- E** LED-Statusanzeige

4.1 SHARK ZONE Funktionstaste **A**










Einige Tasten der SHARK ZONE K15 sind mit Zusatzfunktionen belegt. Diese Funktionen lassen sich durch Drücken der SHARK ZONE Funktionstaste  aktivieren.



4.2 Funktionstasten mit voreingestellten Multimedia-Aktionen **B**



Die Funktionstasten F4 bis F10 sind mit Multimedia-Aktionen sowie mit einem Schnellzugriff auf E-Mail und Webbrowser belegt.



Tastenkombination	Funktion
 + F4	Stumm
 + F5	Mediaplayer
 + F6	Play/Pause
 + F7	Lautstärke –
 + F8	Lautstärke +
 + F9	Webbrowser
 + F10	E-Mail

Hinweis:

Bitte beachten Sie, dass beim Webbrowser und E-Mail immer die Standardprogramme Ihres Systems ausgeführt werden. Ändern Sie ggf. die Einstellungen Ihres Systems.

4.3 Tastensperre **C**




Mit der Tastenkombination SHARK ZONE Funktionstaste  und F11 können sämtliche Tasten der Tastatur gesperrt werden. Um lediglich die Windows-Taste zu sperren, drücken Sie die Tastenkombination SHARK ZONE Funktionstaste  und F12. Die Sperrung der Windows-Taste wird durch die WIN-LED in der LED-Statusanzeige angezeigt. Um eine Sperrung aufzuheben, drücken Sie die jeweilige Tastenkombination erneut.



Tastenkombination	Funktion
 + F11	Deaktivierung aller Tasten
 + F12	Deaktivierung der Windows-Taste

4.4 Austauschbare Funktion der Pfeiltasten mit WASD-Sektion



Mit der Tastenkombination SHARK ZONE Funktionstaste  und „W“ kann die Funktion der WASD-Tasten und Pfeiltasten miteinander vertauscht werden. Um die Standardeinstellung wiederherzustellen, drücken Sie die Tastenkombination erneut.

5. Anschluss an den PC

1. Verbinden Sie den USB-Stecker der SHARK ZONE K15 mit einem freien USB-Anschluss Ihres PCs.
2. Das Betriebssystem erkennt die SHARK ZONE K15 Tastatur automatisch und installiert alle benötigten Treiber.

Hinweis:

Falls die SHARK ZONE K15 nicht erkannt wird, trennen Sie die Verbindung und versuchen Sie es an einem anderen USB-Anschluss erneut.



Rechtliche Hinweise:

Für evtl. auftretenden Datenverlust, insbesondere durch unsachgemäße Handhabung, übernimmt SHARKOON keine Haftung. Alle genannten Produkte und Bezeichnungen sind Warenzeichen und/oder eingetragene Warenzeichen der jeweiligen Hersteller und werden als geschützt anerkannt. Als ein Teil von SHARKOONs Politik der fortwährenden Produktverbesserung unterliegen Produktdesign und -spezifikationen Änderungen ohne vorherige Ankündigung. Die Spezifikationen können in verschiedenen Ländern variieren. Die Rechte an der beiliegenden Software obliegen dem jeweiligen Rechteinhaber. Bitte beachten Sie vor dem Gebrauch etwaige Lizenzbestimmungen des Herstellers. Alle Rechte vorbehalten, insbesondere (auch auszugsweise) die der Übersetzung, des Nachdrucks, der Wiedergabe durch Kopieren oder ähnliche Verfahren. Zuwiderhandlungen verpflichten zu Schadenersatz. Alle Rechte vorbehalten, insbesondere für den Fall der Patenterteilung oder GM-Eintragung. Liefermöglichkeiten und technische Änderungen vorbehalten.

Entsorgung Ihres alten Gerätes:

Ihr Gerät wurde unter Verwendung hochwertiger Materialien und Komponenten entwickelt und hergestellt, die recycelt und wieder verwendet werden können.



Befindet sich dieses Symbol (durchgestrichene Abfalltonne auf Rädern) auf dem Gerät, bedeutet dies, dass für dieses Gerät die Europäische Richtlinie 2002/96/EG gilt. Informieren Sie sich über die geltenden Bestimmungen zur getrennten Sammlung von Elektro- und Elektronik-Altgeräten in Ihrem Land. Richten Sie sich bitte nach den geltenden Bestimmungen in Ihrem Land, und entsorgen Sie Altgeräte nicht über Ihren Haushaltsabfall. Durch die korrekte Entsorgung Ihrer Altgeräte werden Umwelt und Menschen vor möglichen negativen Folgen geschützt.

SHARKOON Technologies GmbH

Siemensstraße 38
35440 Linden
Germany

© SHARKOON Technologies 2016

info@sharkoon.com
www.sharkoon.com

